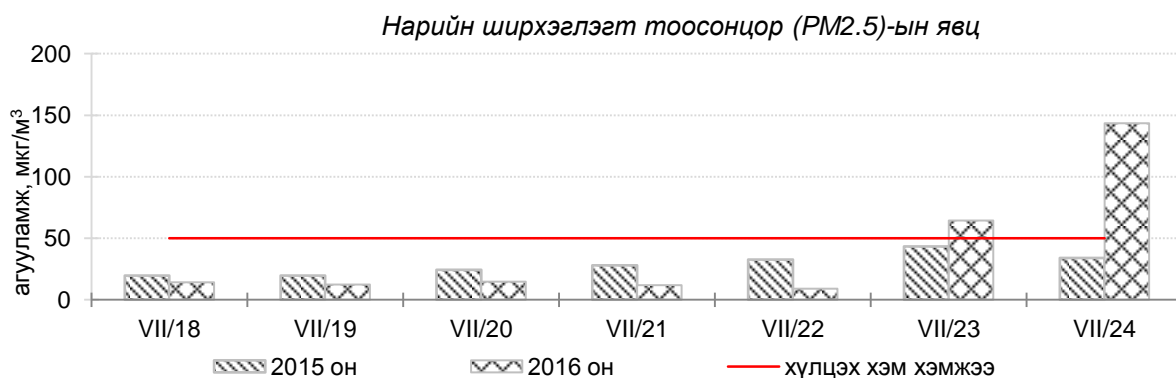
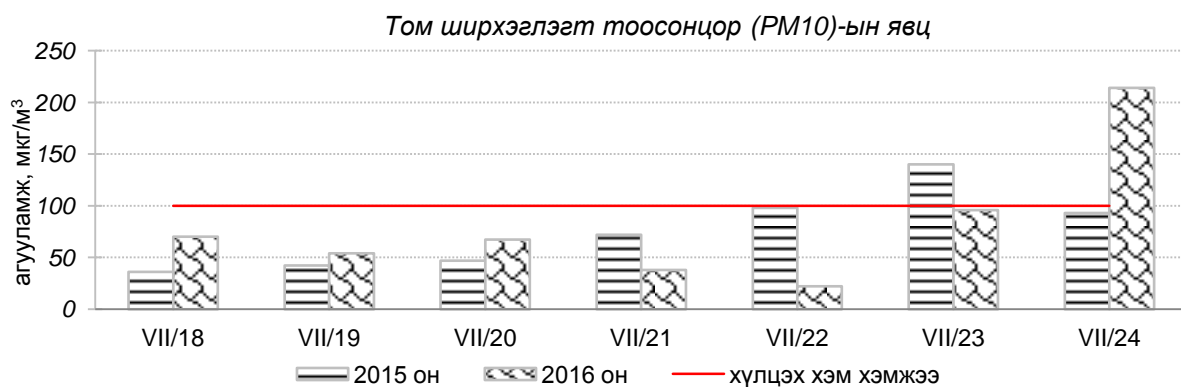
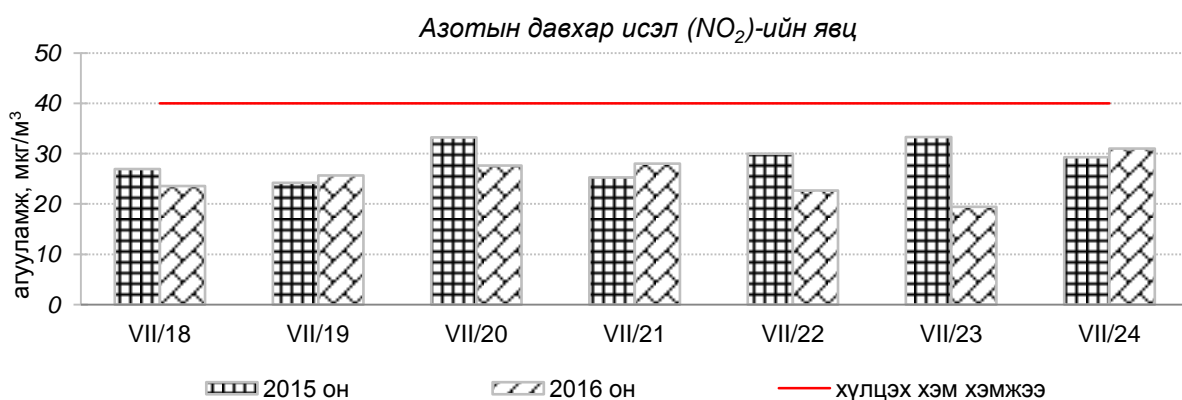
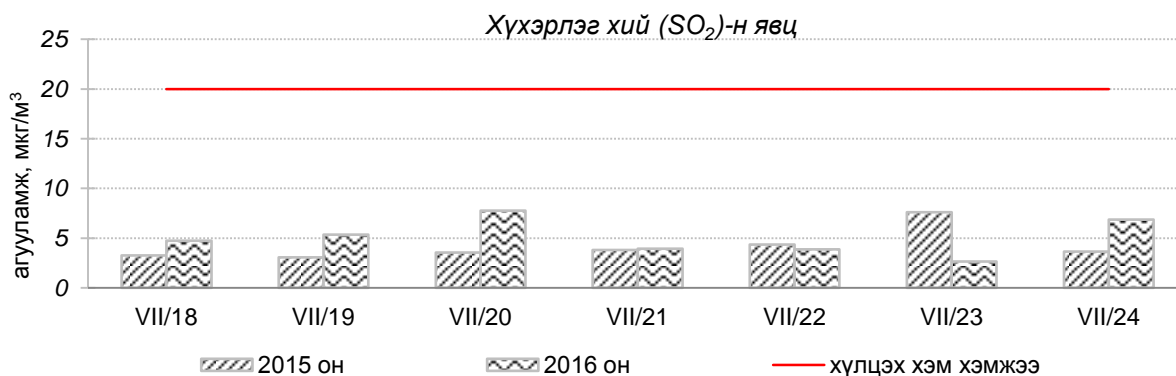


Улаанбаатар хотын өнгөрсөн 7 хоногийн агаарын чанарын төлөв  
**/2016 оны 7-р сарын 18-аас 24-ний өдөр /**

Улаанбаатар хотын агаарт түгээмэл бохирдуулах бодис хүхэрлэг хий /SO<sub>2</sub>/, азотын давхар исэл /NO<sub>2</sub>/, тоосонцор /PM10, PM2.5/, нүүрстөрөгчийн дутуу исэл /CO/, озон /O<sub>3</sub>-ы агууламжийг тодорхойллоо.



Улаанбаатар хотын өнгөрсөн 7 хоногийн агаарын чанар  
/2015 оны мөн үетэй харьцуулснаар/

№	Бохирдуулах бодисын нэр	MNS 4585:2007	7 хоногийн дундаж агууламж, мкг/м <sup>3</sup>		Хоногийн дунджийн хамгийн их, мкг/м <sup>3</sup>		Стандартаас давсан тохиолдлын тоо хувиар		Стандартаас давсан, хамгийн их агууламж илэрсэн харуул
		Хүлцэх хэм хэмжээ мкг/м <sup>3</sup>	2015он	2016он	2015он	2016он	2015он	2016он	
1	Хүхэрлэг хий, SO <sub>2</sub>	20	4	5 ↔	20	29	0%	2% ↔	7-р сарын 24-нд Амгалан орчим АЧС-аас 1.4 дахин их
2	Азотын давхар исэл, NO <sub>2</sub>	40	29	25 ↔	66	64	21%	21% ↔	7-р сарын 20-нд Баруун 4 зам орчим АЧС-аас 1.6 дахин их
3	Тоосонцор, PM10	100	78	84 ↑	195	260	21%	26% ↑	7-р сарын 24-нд 100 айл орчим АЧС-аас 2.6 дахин их
4	Тоосонцор, PM2.5	50	29	42 ↑	50	153	3%	30% ↑	7-р сарын 24-нд Толгойт орчим АЧС-аас 3 дахин их
5	Нүүрстөрөгчийн дутуу исэл, CO	10000	858	444 ↓	15175	1429	2%	0% ↔	Давсан тохиолдол байхгүй
6	Озон O <sub>3</sub>	100	21	60 ↑	60	174 ↑	0%	7% ↑	7-р сарын 24-нд 13-р хороолол орчим АЧС-аас 1.7 дахин их

\* ↓ бага; ↑ их; ↔ ойролцоо түвшинд /±5%/.

Өнгөрсөн 7 хоногийн агаарын чанарын хяналт шинжилгээний дүнгээр Улаанбаатар хотын төв автозамтай ойролцоо газруудад агаарт азотын давхар исэлийн бохирдол “Бага” зэргийн бохирдолтой түвшинд байсан ба долоо хоногийн сүүлээр тоосонцорын бохирдол “Дунд” зэргийн бохирдолтой түвшинд байна.

	Гэр хороолол орчим				Орон сууцны хороолол	Автозам орчим		Үйлдвэрийн бүс
	100 айл	Толгойт	Нисэх	Зурагт	13-р хороолол	Баруун 4 зам	Амгалан	Мишээл
2016.07.18		PM10			NO <sub>2</sub>	NO <sub>2</sub>		
2016.07.19					NO <sub>2</sub>	NO <sub>2</sub>		
2016.07.20					NO <sub>2</sub>	NO <sub>2</sub>		
2016.07.21					NO <sub>2</sub>	NO <sub>2</sub>		
2016.07.22					NO <sub>2</sub>	NO <sub>2</sub>		
2016.07.23		PM10	PM10		NO <sub>2</sub>			PM10
2016.07.24	PM10	PM2.5 PM10	PM2.5	PM2.5	PM2.5	PM2.5	PM2.5	PM10

Индексийн тоон үзүүлэлт	Агаарын чанар
0-50	Цэвэр
51-100	Хэвийн
101-250	Бага зэргийн бохирдолтой
251-400	Дунд зэргийн бохирдолтой
401-500	Их бохирдолтой
500<	Маш их бохирдолтой

Хамгийн их агууламжтай бохирдуулах бодис: NO<sub>2</sub>-азотын давхар исэл, PM2.5- нарийн ширхэглэгт тоосонцор